






# S10

## Ficha Técnica



INTERIOR	CS 4X2	CD 4X2 LS	CD 4X2 LT	CS 4X4 LS	CD 4X4 LS	CD 4X4 LT	4X2 LTZ MT	4X2 HC MT	4X4 LTZ MT	4X4 HC MT	4X4 HC AT	4X4 LTZ AT
Aire acondicionado	X	X	X	X	X	X	X	X	X	X	X	X
Climatizador automático delantero							X	X	X	X	X	X
Computadora de abordo	X	X	X	X	X	X	X	X	X	X	X	X
Control de velocidad crucero			X			X	X	X	X	X	X	X
Cierre centralizado de puertas con comando a distancia	X	X	X	X	X	X	X	X	X	X	X	X
Levantavidrios eléctricos delanteros y traseros	X	X	X	X	X	X	X	X	X	X	X	X
Asiento del conductor con regulación eléctrica en 6 posiciones							X	X	X	X	X	X
Asiento del conductor con regulación en altura manual			X			X	X	X	X	X	X	X
Columna de dirección regulable en altura			X			X	X	X	X	X	X	X
Apoyabrazos delantero central con portaobjetos			X			X	X	X	X	X	X	X
Apoyabrazos central en asientos traseros							X	X	X	X	X	X
Bolsillo portamapas en respaldo de asientos delanteros							X	X	X	X	X	X
Toma auxiliar de 12v delantera	X	X	X	X	X	X	X	X	X	X	X	X
Espejos exteriores eléctricos con luz de giro incorporada			X			X	X	X	X	X	X	X
Espejos exteriores con luz de giro incorporada abatibles eléctricamente							X	X	X	X	X	X
Desempañador de luneta trasera			X			X	X	X	X	X	X	X
Luces de cortesía/lectura	X	X	X	X	X	X	X	X	X	X	X	X
Luz de guantera			X			X	X	X	X	X	X	X
Manijas interiores de puertas cromadas							X	X	X	X	X	X
Manijas sujeción acompañante			X			X	X	X	X	X	X	X
Manijas sujeción traseras			X			X	X	X	X	X	X	X
Parasoles con espejo de cortesía en acompañante			X			X	X	X	X	X	X	X
Asientos con interiores tapizados en cuero							X	X	X	X	X	X
Asientos con interiores tapizados en cuero Brownstone							X	X	X	X	X	X
CONECTIVIDAD	CS 4X2	CD 4X2 LS	CD 4X2 LT	CS 4X4 LS	CD 4X4 LS	CD 4X4 LT	4X2 LTZ	4X2 HC	4X4 LTZ MT	4X4 HC MT	4X4 HC AT	4X4 LTZ AT
Sistema de telemática Onstar							X	X	X	X	X	X
Radio con CD, MP3, Aux In, mini USB y Bluetooth	X	X		X	X		X	X	X	X	X	X
Tecnología MyLink: Pantalla táctil de 7", Bluetooth, USB, AUX IN, reconocimiento de voz, compatible con Android Auto y Apple Carplay			X			X	X	X	X	X	X	X
Tecnología MyLink: Pantalla táctil de 8", Bluetooth, USB, AUX IN, Navegador (GPS), compatible con Android auto y Apple Carplay							X	X	X	X	X	X
Sensor de estacionamiento trasero							X	X	X	X	X	X
Control remoto de radio en el volante							X	X	X	X	X	X
Volante de cuero			X			X	X	X	X	X	X	X
Volante de cuero multifunción							X	X	X	X	X	X
Sistema de encendido remoto de motor "remote start system" con encendido de aire acondicionado							X	X	X	X	X	X
Espejo interior fotocromático							X	X	X	X	X	X
Sensor de lluvia							X	X	X	X	X	X
EXTERIOR	CS 4X2	CD 4X2 LS	CD 4X2 LT	CS 4X4 LS	CD 4X4 LS	CD 4X4 LT	4X2 LTZ	4X2 HC	4X4 LTZ MT	4X4 HC MT	4X4 HC AT	4X4 LTZ AT
Espejos exteriores con luz de giro incorporada color carrocería			X			X	X	X	X	X	X	X
Espejos exteriores con luz de giro incorporada cromados							X	X	X	X	X	X
Manijas de puerta color carrocería			X			X	X	X	X	X	X	X
Manijas de puerta cromadas							X	X	X	X	X	X
Molduras cromadas en la parrilla delantera			X			X	X	X	X	X	X	X
Parrilla cromada							X	X	X	X	X	X
Parrilla negra High gloss							X	X	X	X	X	X
Molduras laterales	X	X	X	X	X	X	X	X	X	X	X	X
Neumáticos 245/70 R16	X	X	X	X	X	X	X	X	X	X	X	X
Neumáticos 265/60 R18							X	X	X	X	X	X



FRENOS / DIRECCIÓN / SUSPENSIÓN							CS 4X2	CD 4X2 LS	CD 4X2 LT	CS 4X4 LS	CD 4X4 LS	CD 4X4 LT
ABS con sistema electrónico de distribución de frenado (EBD)							X	X	X	X	X	X
Dirección tipo							EPS (Dirección asistida eléctricamente)					
Suspensión Delantera							Independiente con brazos articulados, resortes helicoidales, barra estabilizadora y amortiguadores telescópicos hidráulicos presurizadosbarra estabilizadora y amortiguadores telescópicos hidráulicos presurizados.					
Suspensión Trasera							Paquete de elásticos semi-elípticas de dos pasos y amortiguadores telescópicos hidráulicos de doble acción.					
Tracción tipo							4X2	4X2	4X2	4X4	4X4	4X4
Accionamiento 4x4 electrónico con acople 4Hi "shift on the fly"										X	X	X
MOTOR							CS 4X2	CD 4X2 LS	CD 4X2 LT	CS 4X4 LS	CD 4X4 LS	CD 4X4 LT
Disposición							Longitudinal					
Combustible							Diesel					
Alimentación							Sistema de inyección electrónica Common Rail					
Admisión							Turbocompresor de geometría variable					
Cilindrada (cm3)							2776					
Nº de Cilindros							4					
Diámetro por carrera (mm)							94x100					
Nº de Válvulas por cilindro							4					
Árbol de levas							DOHC					
Acelerador electrónico							X					
Relación de compresión (ratio)							16.5 : 1					
Potencia máxima (cv @ rpm)							200@3600					
Torque máximo (Nm @ rpm)							400@2000					
DIMENSIONES Y CAPACIDADES							CS 4X2	CD 4X2 LS	CD 4X2 LT	CS 4X4 LS	CD 4X4 LS	CD 4X4 LT
Largo (mm)							5381	5361	5361	5381	5361	5361
Ancho (sin espejos / con espejos)(mm)							1870/2132	1874/2132	1874/2132	1870/2132	1874/2132	1874/2132
Alto en orden de marcha (al techo)(mm)							1786	1787	1787	1778	1785	1785
Distancia entre ejes (mm)							3096					
Trocha (delantera / trasera) (mm)							1570/1570					
Diámetro de giro (m)							12,7					
Despeje en orden de marcha (mm)							218	215	215	205	202	202
Coeficiente aerodinámico							0,513	0,485	0,485	0,513	0,484	0,484
Capacidad del tanque de combustible (litros)							76					
Peso bruto total combinado (Con remolque con frenos) (kg)							6000					
Peso autorizado para remolque - Remolque con frenos (kg)							3500					
Dimensiones internas de la caja de carga - Largo (mm)							2322	1484	1484	2322	1484	1484
Dimensiones internas de la caja de carga - Ancho (mm)							1534					
Dimensiones internas de la caja de carga Ancho entre cajas de rueda (mm)							1122					
Dimensiones internas de la caja de carga - Altura (mm)							441	466	466	441	466	466
Volumen de caja de carga (m3)							1,571	1,061	1,061	1,571	1,061	1,061
GARANTÍA							CS 4X2	CD 4X2 LS	CD 4X2 LT	CS 4X4 LS	CD 4X4 LS	CD 4X4 LT
3 años o 100.000 kilómetros							X	X	X	X	X	X
COLOR							CS 4X2	CD 4X2 LS	CD 4X2 LT	CS 4X4 LS	CD 4X4 LS	CD 4X4 LT
3 años o 100.000 kilómetros							X	X	X	X	X	X
    												
<p>BLACK MEET KETTLE      SUMMIT WHITE      CHILLY RED      SWITCHBLADE SILVER      SUN OF A GUN</p>												

4X2 LTZ	4X2 HC	4X4 LTZ MT	4X4 HC MT	4X4 HC AT	4X4 LTZ AT
X	X	X	X	X	X
EPS (Dirección asistida eléctricamente)					
Independiente con brazos articulados, resortes helicoidales, barra estabilizadora y amortiguadores telescópicos hidráulicos presurizadosbarra estabilizadora y amortiguadores telescópicos hidráulicos presurizados.					
Paquete de elásticos semi-elípticas de dos pasos y amortiguadores telescópicos hidráulicos de doble acción.					
4X2	4X2	4X4	4X4	4X4	4X4
		X	X	X	X
4X2 LTZ	4X2 HC	4X4 LTZ MT	4X4 HC MT	4X4 HC AT	4X4 LTZ AT
Longitudinal					
Diesel					
Sistema de inyección electrónica Common Rail					
Turbocompresor de geometría variable					
2776					
4					
94x100					
4					
DOHC					
X					
16.5 : 1					
200@3600					
400@2000			500@2000		
4X2 LTZ	4X2 HC	4X4 LTZ MT	4X4 HC MT	4X4 HC AT	4X4 LTZ AT
5361	5408	5361	5408	5408	5361
1874/2132	1874/2132	1874/2132	1874/2132	1874/2132	1874/2132
1800	1793	1792	1785	1785	1792
3096					
1570/1570					
12,7					
225	221	213	205	205	213
0,442	0,441	0,441	0,440	0,440	0,441
76					
6000					
3500					
1484	1484	1484	1484	1484	1484
1534					
1122					
466	584	466	584	584	466
1,061	1,329	1,061	1,329	1,329	1,061
4X2 LTZ	4X2 HC	4X4 LTZ MT	4X4 HC MT	4X4 HC AT	4X4 LTZ AT
X	X	X	X	X	X